

Fecha

CLIENTE

TELF CLIENTE

DIRECCION DE ENTREGA

TEJIDOS DE  
ACERO

TIPO DE GUIA

TEJIDOS DE  
ALUMINIO

TIPO DE EJE

TEJIDOS DE  
ACERO INOX

TIPO DE CAJON

ACABADO  
ADICIONAL

CERRADURAS

AUTOMATISMO

COLOR RAL

**ACCESORIOS**

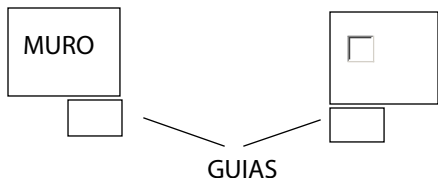
- TAQUILLA DESBLOQUEO
- PERFIL LAVIO GOMA
- CAJA DE CONTACTOS BOMBIN LLAVE CONVENCIONAL
- GANCHO MANUAL
- TAQUILLA DESBLOQUEO CQ 12 INOX
- FOTOCELULA
- CAJA CONTACTOS BOMBIN TUBULAR
- MANIVELA DESBLOQUEO

**OTROS**

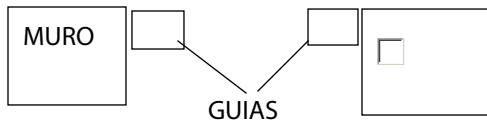
**ESQUEMA DE MONTAJE**

MEDIDAS EN MM

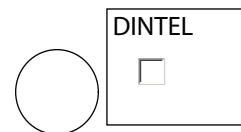
MEDIDAS EN MM



MEDIDAS EN MM



MEDIDAS EN MM



***ESTA HOJA DE PEDIDOS ,ESTA FORMULADA CON LAS MEDIDAS Y ESPECIFICACIONES QUE USTED NOS FACILITO***

***COMPRUEVE QUE LOS MATERIALES , MEDIDAS Y FORMA DE MONTAJE SEAN LAS CORRECTAS.***

***TRAS UN PLAZO DE 48 HORAS DE SILENCIO. INTERPRETAREMOS QUE LOS DATOS SON CORRECTOS, LIBERANDONOS ASI DE TODA RESPONSABILIDAD DE ERRORES DE MEDIDAS O MATERIALES DE FABRICACION .***

***LA CONFIRMACION SERA VALIDA TRAS RECIBIR LA SEÑALIZACION DEL 40 % DEL PRESUPUESTO AL NUMERO DE CUENTA 3081 0015 41 2666176322 BENEFICIARIO CLICKAUTOMATISMOS S.L***